



## Επισκόπηση συναλλαγών, 4<sup>ο</sup> τρίμηνο 2013

### Εκδόσεις χρέους:

Τον Δεκέμβριο έγινε η εκταμίευση της τρίτης δόσης του Ευρωπαϊκού Μηχανισμού Σταθερότητας, ύψους 100 εκ. ευρώ. Η αποπληρωμή της δόσης αυτής θα γίνει το 2029. Τον ίδιο μήνα εκταμιεύθηκε και η τρίτη δόση από το Διεθνές Νομισματικό Ταμείο για σκοπούς χρηματοδοτικών αναγκών του κράτους ύψους περίπου 83,5 εκ. ευρώ. Παράλληλα εξασφαλίστηκαν δάνεια από την Ευρωπαϊκή Τράπεζα Επενδύσεων και την Τράπεζα Αναπτύξεως του Συμβουλίου της Ευρώπης ύψους 26 εκ. ευρώ.

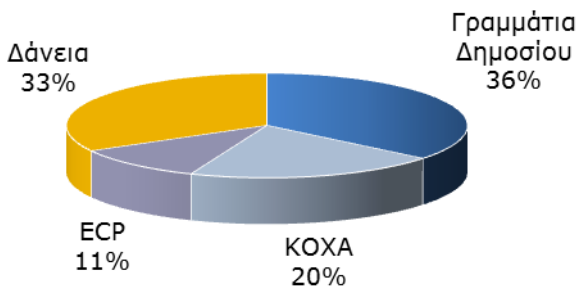
Οι ανανεώσεις Γραμματίων του Δημοσίου και Ευρωπαϊκών Εμπορικών Χρεογράφων συνεχίστηκαν καθ' όλη τη διάρκεια του τριμήνου. Συνολικά το ύψος του βραχυπρόθεσμου δανεισμού μειώθηκε από 854 εκ. ευρώ στις αρχές του τριμήνου στα 755 εκ. ευρώ στο τέλος του, ενώ το μέσο σταθμικό επιτόκιο των Γραμματίων Δημοσίου μειώθηκε από 4,81% στο 4,72%.

### Αποπληρωμές χρέους:

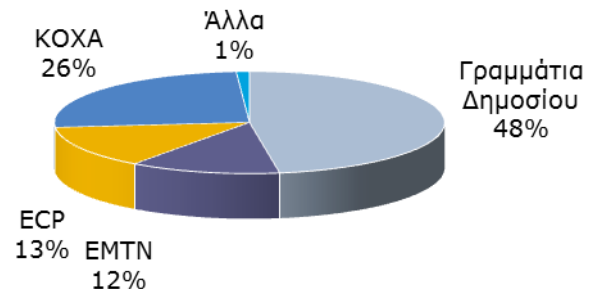
Οι κύριες λήξεις αφορούσαν Γραμμάτια Δημοσίου και Ευρωπαϊκά Εμπορικά Χρεόγραφα τα οποία είχαν εκδοθεί εντός του έτους ή του ίδιου τριμήνου. Σε ακαθάριστους όρους (συμπεριλαμβανομένων των ανανεώσεων) έγιναν αποπληρωμές 1354 εκ. ευρώ για βραχυχρόνιους τίτλους. Επίσης πραγματοποιήθηκαν πληρωμές για δόσεις δανείων και εξαργυρώσεις Πιστοποιητικών Αποταμιεύσεων συνολικού ύψους 24,4 εκ. ευρώ.

## Μεταβολή διάρθρωσης χρέους Ιαν-Δεκ. 2013

### Δανεισμός 2013



### Αποπληρωμές 2013

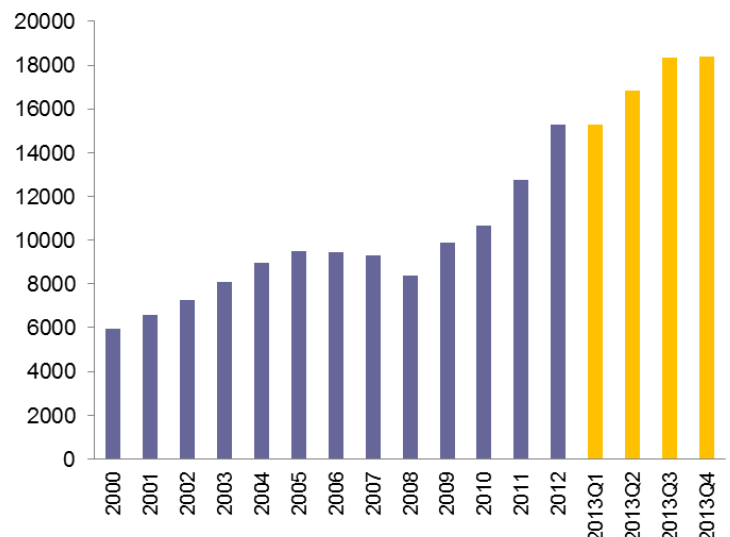


## Μεταβολή ύψους χρέους Ιαν-Δεκ. 2013

### Μηνιαία συνεισφορά, € εκ.



### Εξέλιξη δημόσιου χρέους, € εκ.



## Δομή χρέους

	31-12-13	30-09-13
Χρέος Κεντρικής Κυβέρνησης <sup>1</sup>	€18.153 εκ.	€ 18.083 εκ.
Χρέος εσωτερικού	38,3%	38,6%
Χρέος εξωτερικού	61,7%	61,4%
Βραχυπρόθεσμης διάρκειας <sup>2</sup>	4,1%	4,7%
Μεσομακροπρόθεσμης διάρκειας	95,9%	95,3%
Σταθερού επιτοκίου	65,2%	66,0%
Κυμαινόμενου επιτοκίου <sup>3</sup>	34,8%	34,0%
Σε εγχώριο νόμισμα	98,6%	99,0%
Σε ξένα νομίσματα <sup>4</sup>	1,4%	1,0%

1. Προσωρινά στοιχεία. Δεν περιλαμβάνονται ενδοκυβερνητικές υποχρεώσεις της κεντρικής κυβέρνησης

2. Αρχική διάρκεια έκδοσης.

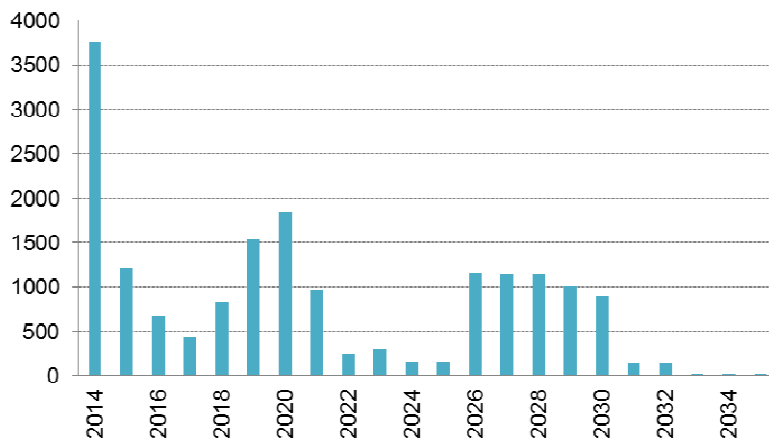
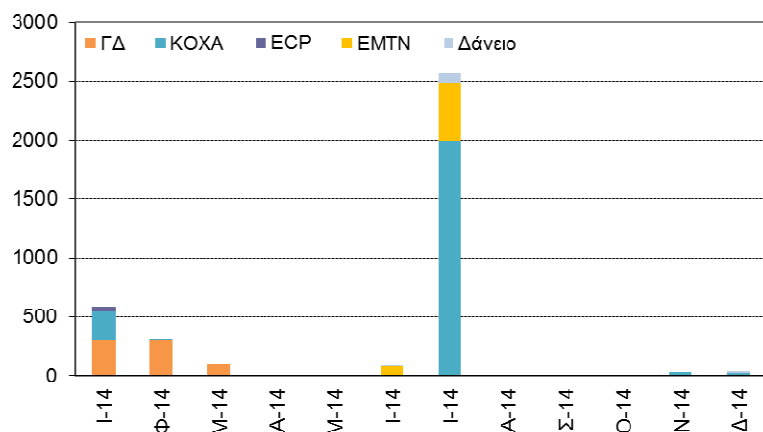
3. Δεν περιλαμβάνει το βραχυπρόθεσμο χρέος.

4. Μετά από πράξεις swap συναλλάγματος

## Χρονοδιάγραμμα λήξης χρέους

Χρέος ληξιπρόθεσμο εντός 12 μηνών, € εκ.

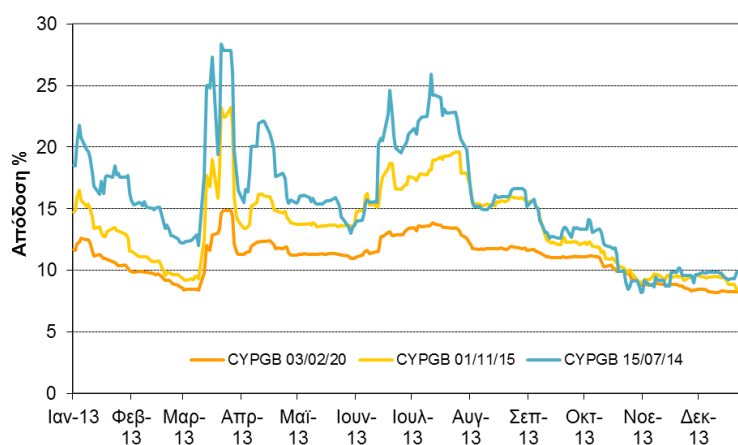
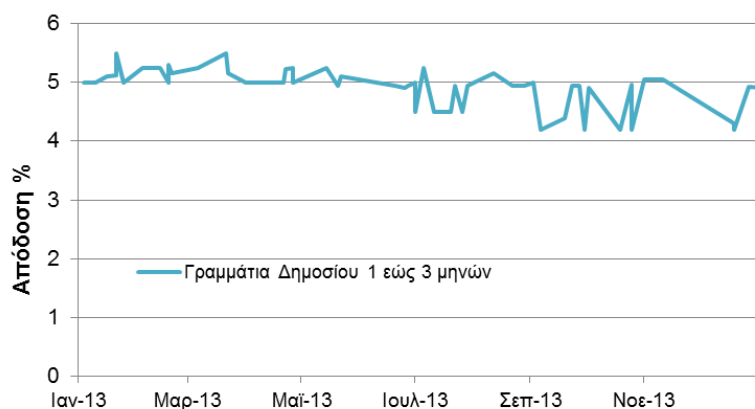
Συνολικό χρέος, € εκ.



## Κόστος εμπορεύσιμου χρέους

Πρωτογενής αγορά Γραμματίων

Δευτερογενής αγορά ομολόγων



Συνοτομογραφίες: ΓΔ: Γραμμάτια Δημοσίου, ΕΜΣ: Ευρωπαϊκός Μηχανισμός Σταθερότητας, ΔΝΤ: Διεθνές Νομισματικό Ταμείο, ΚΟΧΑ: Κρατικά ομόλογα εσωτερικού, ECP: Βραχυπρόθεσμοι κυβερνητικοί τίτλοι εξωτερικού, EMTN: Κρατικά ομόλογα εξωτερικού, SDR: Special Drawing Rights, Ειδικά Τραβηκτικά Δικαιώματα. Ημερομηνία στοιχείων: 31 Δεκ. 2013, εκτός όπου αναφέρεται διαφορετικά. Η αναπαραγωγή επιτρέπεται εφόσον αναφέρεται η πηγή. Αν και έχει καταβληθεί κάθε προσπάθεια για την ορθότητα των στοιχείων η πιθανότητα λάθους δεν μπορεί να αποκλειστεί.



Γραφείο Διαχείρισης Δημόσιου Χρέους  
Υπουργείο Οικονομικών  
Λευκωσία 1439

pdm@mof.gov.cy  
www.mof.gov.cy/pdmo  
Τηλ: +357 22 601182  
Φαξ: +357 22 602749